

---

# Données clés 2019

---



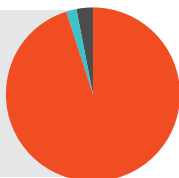
**LE SECTEUR DE LA CONSTRUCTION**  
**LES SALARIÉS**  
**L'ALTERNANCE**  
**LES DEMANDEURS D'EMPLOI**  
**LES RESSOURCES**



# Le secteur de la Construction

## LA STRUCTURE DES ENTREPRISES

**197 798**  
entreprises  
adhérentes



**95%** Bâtiment  
**188 605**

**2%** Négoce  
**3 160**

**3%** Travaux Publics  
**6 033**

**1 442 368**  
salariés

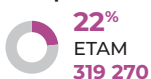


**73%** Bâtiment  
**1 050 580**

**5%** Négoce  
**77 278**

**22%** Travaux Publics  
**314 510**

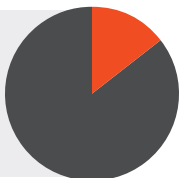
### Salariés<sup>1</sup> par CSP et sexe



Sources : Constructys et PRO-BTP 2019

## L'ACTIVITÉ DE FORMATION

**309 798**  
stagiaires formés  
dont **210 067**  
salariés formés<sup>1</sup>



**14,6%**  
des salariés  
de la  
Construction

### Salariés formés<sup>1</sup> par CSP et sexe



<sup>1</sup> Hors demandeurs d'emploi

## Les salariés

### LE PLAN DE DÉVELOPPEMENT DES COMPÉTENCES

**272 113**  
stagiaires  
↗ +10%<sup>2</sup>



Engagements  
**203,8 M€**

Durée moyenne  
de formation  
**22 h**

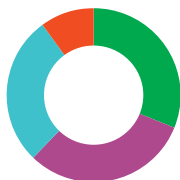
Dont  
cofinancements  
**6,7 M€**

#### Répartition des stagiaires par CSP



#### Répartition des stagiaires par âge

- de 25 ans  
**25 970** **10%**

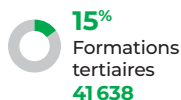
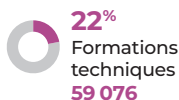
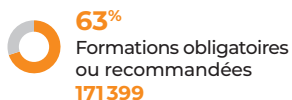


**31%** 25-34 ans  
**84 017**

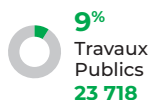
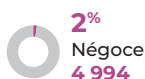
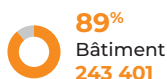
**28%** 35-44 ans  
**76 518**

**31%** 45 ans et +  
**85 608**

#### Domaines de formation



#### Répartition des stagiaires par branche



<sup>2</sup> À périmètre équivalent



Dont FEE BAT

**1 503**  
stagiaires



## COMPTE PERSONNEL DE FORMATION

**18 272**  
stagiaires  
↑ +28%

Engagements  
**41 M€**

Durée moyenne de formation  
**75 h**

### Niveau du salarié à l'entrée en formation

NIVEAU III  
CAP/BEP **51%**



**14%** Niveau V  
BAC+2 : BTS/DUT/  
DEUG/DEUST

Niveau IV  
BAC **20%**

**15%** Niveau VI  
BAC+3/4 : LICENCE/  
LMD/PRO-MÂÎTRISE

### Domaines de formation

Formations  
tertiaires **48%**



**2%** Accompagnement  
VAE

Formations  
techniques **22%**

**5%** Bilan de  
compétences

**23%**

Maintenance  
et conduite d'engins

## L'alternance

### CONTRAT DE PROFESSIONNALISATION

**12 391**  
bénéficiaires  
↑ +1%

Engagements  
**113 M€**

Durée moyenne de formation  
**609 h**



#### Répartition des bénéficiaires par âge et sexe

- de 26 ans  
**9 328**

**75%**



**25%**

26 ans et +  
**3 063**

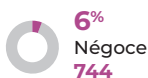
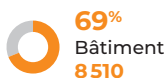


**80%** Hommes  
**9 859**



**20%** Femmes  
**2 532**

#### Répartition des bénéficiaires par branche

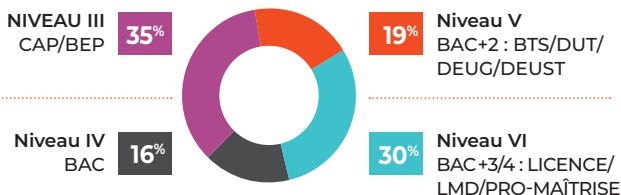




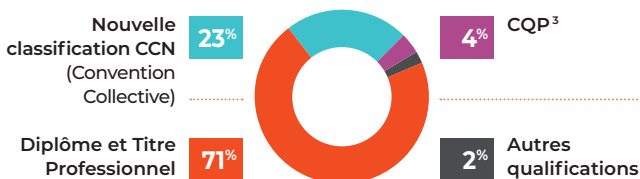
### Domaines de formation



### Niveau du bénéficiaire à l'issue de la formation



### Certifications/diplômes



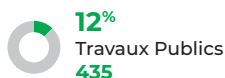
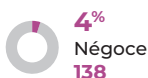
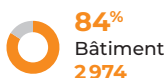
## CONTRAT D'APPRENTISSAGE

(Hors convention régionale)

**3547**  
bénéficiaires

**12310 €**  
Coût moyen d'un contrat

### Répartition des bénéficiaires par branche



<sup>3</sup> Certificat de Qualification Professionnelle



## Les demandeurs d'emploi

### PRÉPARATION OPÉRATIONNELLE À L'EMPLOI

**2560**  
bénéficiaires  
↘ -35%



Engagements  
**10,2 M€**

Dont PIC Pôle emploi  
**7,4 M€**

### ZOOM SUR LA POEC

**2 343**  
stagiaires  
↘ -20%



POEC classique  
**2 164**

POEC Réfugiés  
**179**

Durée moyenne de formation  
**283 h**

Coûts  
pédagogiques/heure  
**15€**

Coûts  
pédagogiques/stagiaire  
**4 247€**

### Répartition des demandeurs d'emploi par âge

- de 25 ans  
**657** **28%**

**34%** 25-34 ans  
**805**

35-44 ans  
**484** **21%**

**17%** 45 ans et +  
**397**





## Les ressources

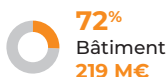
### COLLECTE (fonds gérés)

**302,4 M€**



#### Contributions des entreprises

<b>Contribution légale</b>	<b>222 986 632 €</b>
Plan de Développement des compétences	52 284 584 €
Alternance	119 788 446 €
CPF	50 913 602 €
<b>Contribution conventionnelle</b>	<b>65 062 154 €</b>
<b>Contribution volontaire</b>	<b>14 341 881 €</b>



### TAXE D'APPRENTISSAGE



<b>Contribution collectées</b>	<b>97,4 M€</b>
<b>Entreprises verseuses</b>	<b>54 665</b>
<b>Établissements bénéficiaires</b>	<b>5 938</b>

### FONDS EXTÉRIEURS ENGAGÉS

**15,1 M€**



**-6%<sup>4</sup>**

<b>PIC Pôle emploi</b>	<b>7,4 M€</b>
<b>EDF FEEBAT</b>	<b>297 450 €</b>
<b>Cofinanceurs publics</b>	<b>7,4 M€</b>
Conseil Régional	873 567 €
FSE	4 804 553 €
Adec	776 399 €
AGEFIPH	31 108 €
FNE	245 289 €
Autres	12 502 €
GPEC	641 778 €

<sup>4</sup> À périmètre équivalent